


<欠席連絡の方法について>

◎お休み連絡の際はアプリ画面下部の「連絡」の項目から行ってください

<ホーム画面>

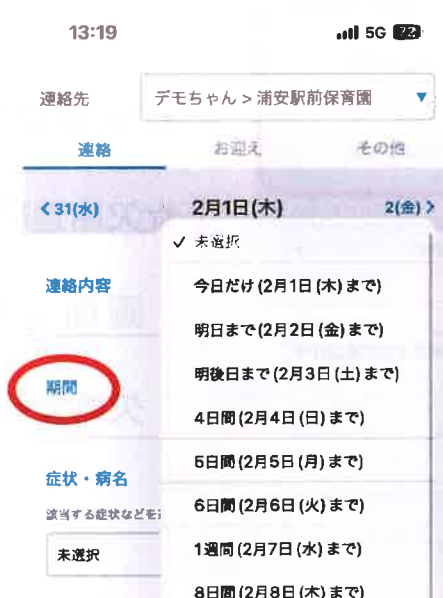


<連絡画面>



①「連絡内容」に病欠又は都合欠を選択してください

②「期間」にお休みの期間を選択してください




③「病状」の欄から該当する症状を選択してください

症状・病名
該当する症状などを選択してください

未選択

備考
その日備考があればお知らせください

Home 連絡 カレンダー その他



13:19 5G

< 戻る 症状・病名

発熱

せき・のどの痛み

鼻水・鼻づまり

吐き気・おう吐

下痢・腹痛

病名

インフルエンザA型

インフルエンザB型

④「備考」欄に発熱時の体温を記入してください

症状・病名
該当する症状などを選択してください

未選択

備考
その日備考があればお知らせください

Home 連絡 カレンダー その他

☆病欠の場合はこれまでと同様に、その日の

16時までに日中の様子を電話でお知らせください

13:19 5G

連絡先
デモちゃん > 浦安駅前保育園

連絡
✓ デモちゃん > 浦安駅前保育園
デモくん > 浦安駅前保育園

< 31(水) 4/31(日) >

連絡内容
病欠

期間
明日まで(2月2日)

症状・病名
該当する症状などを選択してください

発熱

<兄弟姉妹がいる場合>

☆欠席連絡は一人ずつ行う必要があるため、「連絡」

画面上部の「連絡先」から園児を選択して

欠席連絡を行ってください